



Ready to help you
move forward



TD 국제 학생 GIC 프로그램 소개:

국제 학생들이 자국에 있는 동안 캐나다 유학 허가증 지침사항을 충족할 수 있도록 힘을 실어 줍니다.





캐나다에서의 금융 여정이 여기서 시작됩니다!

새로운 나라로 이주하는 일의 어려움을 알고 있습니다. 캐나다에서 새로운 생활을 시작함에 따라 즉시 및 향후 필요한 은행 업무 요구사항을 지원해 드립니다. 캐나다 전역에 걸쳐 1,085개 이상의 지점 및 3,000여 개의 ATM기에서 제공하는 서비스를 누리시길 바랍니다.

TD 국제 학생 GIC 프로그램 가이드:

TD 국제 학생 GIC 프로그램	4
사전 도착 신청 절차	6
캐나다에 도착 후 TD 방문	9
GIC 지급 일정	10
지연되는 경우	10
TD 국제 학생 GIC 프로그램 등록을 취소하고 싶은 경우	11
신청 완료하기 - 필수 단계	12
자주 묻는 질문	16

TD 국제 학생 GIC 프로그램:

TD 국제 학생 GIC 프로그램은 캐나다 [SDS\(Student Direct Stream\)](#) 정부 프로그램(이하 “SDS 프로그램”) 자격 요건을 충족한 국제 학생을 지원하기 위한 상품입니다.

캐나다 유학 허가증 지침사항을 충족하고 싶은 국제 학생은 다음과 같이 할 수 있습니다. **TD 학생 체킹 계좌 (TD Student Chequing Account)**를 개설하고 캐나다에 도착하기 전에 필요한 **정기예금(GIC)** 자금을 미리 넣어둡니다. 캐나다 포스트 세컨더리 DLI(Designated Learning Institution)로부터 입학 허가서를 받았으며 **SDS 프로그램**의 적격 국가에 거주하여 **SDS 프로그램** 자격 요건을 충족하는 국제 학생이라면 TD 국제 학생 GIC 프로그램을 신청할 수 있습니다.



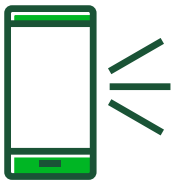
캐나다 도착 전에 할 수 있는 일:

- 캐나다에서 일상적인 은행 업무를 위한 체킹 계좌 개설하기. 이 계좌는 TD 캐나다 트러스트 지점에서 필수 단계를 완료한 후 캐나다 도착 후에만 사용할 수 있습니다.
- 귀하의 GIC에 자금을 대고 캐나다 생활비를 지불하는 데 도움을 주기 위해 한 번의 국제 송금을 이행하고
- 유학 허가증 지침사항을 충족하기 위해 GIC를 구입합니다.



TD 국제 학생 GIC 프로그램은 TD 학생 체킹 계좌 및 GIC 정기예금을 포함합니다. 캐나다에 있는 TD 캐나다 트러스트 지점에 방문하신 후, GIC에 들어있는 자금 중 일부가 12개월 동안 귀하의 TD 학생 체킹 계좌에 정기적으로 지급됩니다.

고국을 떠나 캐나다로 이주하기 위한 계획을 세우기 위해 많은 일을 해야 합니다. TD는 귀하가 캐나다로 떠나오시는 여정을 지원하기 위해 있습니다.



아래에 명시되어 있는 수신자 부담 번호로 연락하세요:

중국 연락처: 1-855-537-5355

인도/필리핀/세네갈/파키스탄/모로코/베트남/앤티가 바부다/브라질/콜롬비아,
코스타리카/페루/세인트빈센트 그레나딘/트리니다드 토바고 연락처: 1-416-351-0613
(수신자 부담 전화).



사전 도착 신청 절차:

TD 학생 체킹 계좌 개설 및 TD 국제 학생 GIC는 간단하고 안전합니다!

온라인으로 신청서 양식 및 관련 서류를 작성하여 제출하시면 TD에서 신청 절차를 진행해 드립니다. 귀하의 신청서 양식 및 관련 서류가 올바르게 갖추었다고 판단되면 **영업일 기준 2~5일** 이내로 귀하에게 **웰컴 패키지(Welcome Package)** 이메일을 발송해 드립니다. 여기에는 귀하의 계좌 상세 정보 및 **TD 학생 등록 증명 포털(Proof of Enrollment Portal)** 링크가 들어있습니다. 계좌 상세 정보를 받으시면 **TD 학생 등록 증명 포털(Proof of Enrollment Portal)**을 통해 업로드해야 캐나다 포스트 세컨더리 DLI(Designated Learning Institution) 입학 허가서를 업로드해야 하는 필수 단계를 진행하셔야 합니다. 해당 입학 허가서를 제출한 후, **웰컴 패키지(Welcome Package)**에 나타나 있는 지침에 따라 **TD 학생 체킹 계좌**에 자금을 넣습니다.



입학 허가서를 업로드하기 위해
customercollaboration.TD.com/student 웹사이트 방문하기



그런 다음 **TD 학생 체킹 계좌**에 자금을 넣기 위해 국제 송금을 해야 합니다. 최소 금액 **캐나다 달러\$10,000**에 이체 수수료를 합친 금액에서 이체 수수료를 포함하여 최대 **캐나다 달러\$25,000**인 국제 송금은 **TD 학생 체킹 계좌**로 한 번만 이체가 허용됩니다. 입금을 위한 이체 수수료는 귀하에게 제공된 **계좌 및 관련 서비스 정보 (About our Account and Related Services)**에 있는 TD 서비스 요금표(TD Service Fee Schedule) 서류에 나타나 있습니다. 국제 송금으로 TD 계좌에 입금되기까지 **영업일 기준 5일 이상** 소요되는 점을 감안하셔야 합니다. 더 정확한 이체 소요 기간을 확인하려면 귀하의 지역 송금 은행에 확인하시기 바랍니다.

외화에서 캐나다 달러로 환전되어야 하는 이체 금액에 대한 추가 정보는 **금융 서비스 약관 (Financial Service Terms)** 섹션 2.10 외화 처리 방법(How do we handle foreign currency?)을 참고하시기 바랍니다.


귀하의 **TD 학생 체킹 계좌**는 계좌 유지를 위해 개설일로부터 달력일 기준 90일 이내에 국제 송금을 통해 반드시 자금이 송금 되어야 합니다. 개설일로부터 달력일 기준 90일 이내에 자금이 송금되지 않은 계좌는 자동으로 닫힙니다.

TD가 고객님의 국제 전신 송금을 받으면 TD 국제 학생 GIC에 캐나다 달러\$10,000가 투자됩니다. 캐나다 달러\$10,000를 초과한 금액은 모두 귀하의 TD 학생 체킹 계좌에 남아있게 됩니다.

GIC 투자 상세 정보(GIC Investment Details) 서류에 명시된 GIC 구입에 대한 귀하의 동의에 따라, TD 국제 학생 GIC가 발행됩니다. 이어서 원금(**캐나다 달러\$10,000**), 이자율, 발행 일자, 약관, 만기일을 비롯한 GIC 상세 정보가 나타나 있는 **투자확인서 (Confirmation of Investment)** 서류를 받게 됩니다.

다음 상황 중 한 가지라도 해당하는 경우에는
귀하에게 받은 국제 전신 송금을 발송 계좌로
다시 반환시킵니다.

- TD에서 처음 받은 한 번의 1회 국제 전신 송금이 캐나다 달러 \$10,000 미만이거나 캐나다 달러 \$25,000 초과인 경우
- 캐나다에 도착하여 상기 프로그램 요구 사항을 완료하기 전인 상황에서 최초로 입금한 캐나다 달러 \$10,000~캐나다 달러 \$25,000 국제 전신 송금 외에 TD 학생 체크 계좌로 추가 송금하거나 예금한 경우



TD 학생 체크 계좌가 개설되어 TD 국제 학생 GIC에 자금을 지원받으면 캐나다에 있는 TD 캐나다 트러스트 지점의 프로그램 요구사항을 모두 완료하기 전까지 체크 계좌 및 GIC에 대한 모든 자금 거래가 허용되지 않습니다.

유학 허가증을 가지고 캐나다로 이주한 후에는 귀하의 TD 학생 체크 계좌 및 TD 국제 학생 GIC 활성화를 위해 신분 증명 및 서류 서명을 위해 선택한 [TD 캐나다 트러스트 지점](#)에 방문 예약을 하셔야 합니다.



TD 보안 이메일: TD로부터 첫 번째 TD Secure 이메일 메시지를 받은 후 보안 이메일 서비스에 등록해야 합니다. 이 메시지는 달력일 기준 14일 동안만 유효합니다.

캐나다에 도착 후 TD 방문:

귀하의 TD 학생 체킹 계좌를 개설한 다음, **달력일 기준 365일** 이내에 캐나다에 도착하여 신원 증명 절차를 완료하고 TD 학생 체킹 계좌 및 TD GIC 계좌를 활성화하기 위해 **TD 캐나다 트러스트 지점**에 방문합니다.

가져오셔야 하는 준비물:
자국에서 발행한 유효한 여권, 캐나다 포스트 세컨더리 DLI(Designated Learning Institution) 혹은 학생 ID카드, 유학 허가증 (예: IMM 1208).



퀘벡주로 유학을 오는 학생의 경우, 위에 명시된 서류를 비롯하여 **퀘벡주 학생비자(CAQ)**도 지참하셔야 합니다. **납세자 식별 번호(TIN)**를 보유하고 있으며 이전에 이 정보를 제공하지 않았다면 TD 방문 시 알려주셔야 합니다. 이 정보를 제공하지 않을 경우 캐나다 국세청(Canada Revenue Agency)으로부터 벌금을 부과받을 수 있습니다.

TD 학생 체킹 계좌 개설 후 **365일** 이내에 TD 지점을 방문하지 않고 이러한 절차를 완료하지 않을 경우, 귀하의 **TD 학생 체킹 계좌** 및 **TD 국제 학생 GIC** 는 닫히게 되며 원금을 비롯한 누적된 이자는 위에 명시된 귀하가 TD로 국제 송금을 보냈던 계좌로 반환됩니다.

GIC 지급 일정:

TD 국제 학생 GIC는 TD 국제 학생 GIC 프로그램 신청 양식에 명시된 프로그램 약관을 따릅니다. 이 GIC는 아래의 GIC 지급 일정에 따라서만 상환될 수 있습니다. TD 캐나다 트러스트 지점을 방문 시 TD 국제 학생 GIC 프로그램에 등록하기 위한 모든 조건을 만족하게 되면 캐나다 달러\$2,000를 비롯하여 누적된 이자가 귀하의 GIC에서 상환되어 TD 학생 체크 계좌로 입금됩니다. 나머지 캐나다 달러\$8,000 원금은 10개월 동안 동일한 캐나다 달러\$800와 누적된 이자를 매달 첫 영업일에 귀하의 GIC에서 상환하여 귀하의 TD 학생 체크 계좌로 입금됩니다.

GIC 지급 일정	GIC 지급 금액	GIC 잔여 원금
TD 지점 방문일	\$2000 + 이자	\$8000
2개월 차 첫 번째 영업일	\$800 + 이자	\$7200
3개월 차 첫 번째 영업일	\$800 + 이자	\$6400
4개월 차 첫 번째 영업일	\$800 + 이자	\$5600
5개월 차 첫 번째 영업일	\$800 + 이자	\$4800
6개월 차 첫 번째 영업일	\$800 + 이자	\$4000
7개월 차 첫 번째 영업일	\$800 + 이자	\$3200
8개월 차 첫 번째 영업일	\$800 + 이자	\$2400
9개월 차 첫 번째 영업일	\$800 + 이자	\$1600
10개월 차 첫 번째 영업일	\$800 + 이자	\$800
11개월 차 첫 번째 영업일	\$800 + 이자	\$0

지연되는 경우:

TD 학생 체크 계좌 개설 후 365일 이내에 TD 지점을 방문하지 않고 위에서 언급한 단계를 완료하지 않은 경우에는 TD 학생 체크 계좌 및 TD 국제 학생 GIC가 닫힙니다.

TD 국제 학생 GIC 프로그램 등록 취소를 원하는 경우:

캐나다에 도착하기 전에 **TD 국제 학생 GIC 프로그램** 등록을 취소하고 싶은 경우, 아래에 나열된 수신자 부담 전화로 연락하시기 바랍니다. 등록을 취소하면 **TD 학생 체킹 계좌 및 TD 국제 학생 GIC** 계좌를 모두 닫게 됩니다.

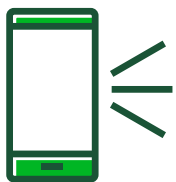
유의사항: TD 캐나다 트러스트 지점에서 상기 명시된 과정을 완료한 후에는 프로그램 등록 취소가 허용되지 않습니다.

위의 두 가지 상황에서 이러한 자금의 국제 전신 송금을 통해 원금 및 모든 누적된 발생 이자를 돌려드립니다. 해당 금액은 위에서 설명한 귀하가 TD 로 국제 전신 송금을 했던 계좌로 돌려드리며, 귀하의 TD 학생 체킹 계좌 및 TD 국제 학생 GIC는 닫히게 됩니다.

또한, 어떠한 이유로든 국제 전신 송금을 통해 귀하에게 자금을 돌려드려야 할 경우에는 여기에 명시된 모든 상황을 포함하면서 이에 국한되지 않은 모든 상황을 비롯하여, 고객님의 제공된 **계좌 및 관련 서비스 정보(About our Account and Related Services)** 서류에 TD 서비스 요금표 (TD Service Fee Schedule)에 명시된 바와 같이 국제적으로 TD 캐나다 트러스트 계좌가 아닌 곳으로 전신 송금하는 것에 대해 환불되지 않는 수수료가 부과됩니다. 이 수수료는 귀하에게 반환되는 금액에서 공제됩니다.

송금에 관여하는 다른 은행 또는 금융기관에서 자금 수령자에게 추가 수수료를 부과할 수 있습니다.

캐나다 달러에서 외화로 환전되어야 하는 자금에 대한 추가 정보는 **금융 서비스 약관(Financial Service Terms)** 섹션 2.10 외화 처리 방법(How do we handle foreign currency?)을 확인하시기 바랍니다.




TD 국제 학생 GIC 프로그램 수신자 부담 번호:

중국 연락처: 1-855-537-5355

인도/필리핀/세네갈/파키스탄/모로코/베트남/앤티가 바부다/브라질/콜롬비아, 코스타리카/페루/세인트빈센트 그레나딘/트리니다드 토바고 연락처: 1-416-351-0613 (수신자 부담 전화).

신청 완료하기 - 필수 단계:



1

신청 양식 요청:

TD 국제 학생 GIC 프로그램에 참여하기 위한 신청 양식 요청을 위해 <<LINK>> 를 완료합니다. 캐나다 정부 SDS 프로그램을 통해 유학 허가증 신청을 위해 필요한 TD 국제 학생 GIC 구입에 사용할 자금을 귀하가 받게 될 TD 학생 체킹 계좌 개설에 필요합니다.

2

신청 양식 제출:

요청을 받은 즉시 귀하에게 이메일로 TD eSignature 온라인 포털 링크를 보내드립니다. 이메일이 스팸 메일함으로 분류되지 않았는지 스팸 메일함을 확인하시기 바랍니다. TD에서 발송하는 이메일 주소는 TD.eSignNoReplyAccount@td.com입니다.

신청 양식 및 관련 서류를 검토한 후, 필요한 서류를 작성하여 전자 서명을 합니다. 작성을 완료한 신청 양식 및 관련 서류를 온라인으로 제출하면, 신청 절차를 완료하여 **영업일 기준 2~5일** 이내로 귀하에게 **웰컴 패키지(Welcome Package)** 이메일을 발송해 드립니다. 여기에는 귀하의 계좌 상세 정보 및 **TD 학생 등록 증명 포털(TD Proof of Enrollment Portal)** 링크가 들어있습니다.



TD eSignature:

TD eSignature를 사용하면 검토를 위해 필요한 프로그램 서류를 보내드리고 보안 온라인 포털을 통해 귀하가 서류에 디지털 서명을 할 수 있습니다. 휴대전화로 받은 일회성 인증번호를 입력하여 TD eSignature 로 본인인증을 할 수 있습니다. 손쉽고 간편하게 서류를 보고 서류에 서명할 수 있습니다. 귀하의 정보가 보호되는 동안 서명된 문서를 쉽게 검색할 수 있습니다.

시스템 요구 사항:

- 이메일 주소 및 휴대전화
- 인터넷 브라우저 액세스 - 인터넷 익스플로러(9,10,11), Edge, Chrome, Firefox, Safari
- SMS를 통해 문자 메시지를 수신하는 활성 모바일 장치(문자 메시지에 대하여 무선 통신사의 표준 메시지 및 데이터 요금이 적용될 수 있습니다.)



TD 보안 이메일 서비스

TD 보안 이메일 서비스를 통해 고객님의 계정 세부 정보와 국제 전신 송금 지침을 받으실 수 있습니다.

TD 보안 이메일 서비스에 접속하기 위해 이메일로 받은 지침사항을 따르세요.

- TD 국제 학생 GIC 프로그램 신청 양식에 제공한 것과 동일한 이메일 주소를 등록합니다.
- 이 서비스는 귀하의 개인정보를 비롯하여 TD와 귀하 사이의 모든 의사소통 내용을 확실하게 보호해 줍니다.

학생 등록 증명(Student Proof of Enrollment)

계좌 상세 정보를 받으면 TD 학생 등록 증명 포털(TD Proof of Enrollment Portal)을 통해 캐나다 포스트 세컨더리 DLS(Designated Learning Institution)에 대한 귀하의 입학 허가서를 업로드해야 합니다.



입학 허가서를 업로드하기 위해

customercollaboration.TD.com/student 웹사이트 방문하기

3

계좌 개설:

TD 국제 학생 GIC 프로그램 팀이 작성이 완료된 신청 양식 및 필요한 서류를 받아 검증하고 나면 TD 학생 체킹 계좌가 개설됩니다. 그런 다음 TD 보안 이메일 플랫폼을 통해 귀하에게 확인 이메일이 전송되어 GIC 구입 자금 송금 방법에 대한 자세한 지침이 제공됩니다.

참고: TD로부터 첫 번째 TD Secure 이메일 메시지를 받은 후 보안 이메일 서비스에 등록해야 합니다. 이 메시지는 달력일 기준 14일 동안만 유효합니다.

4

자금 이체:

고국에 있는 금융 기관에서 캐나다에 있는 **TD 학생 체크 계좌**로 최소 **캐나다 달러\$10,000**에서 최대 **캐나다 달러\$25,000**의 국제 송금을 보냅니다.

5

GIC 구입:

TD가 고객님의 국제 전신 송금을 받으면 **TD 국제 학생 GIC**에 **캐나다 달러\$10,000**가 투자됩니다. **캐나다 달러\$10,000**를 초과한 금액은 모두 귀하의 **TD 학생 체크 계좌**에 남아있게 됩니다. **GIC 투자 상세 정보(GIC Investment Details)** 서류에 명시된 GIC 구입에 대한 귀하의 동의에 따라, **TD 국제 학생 GIC**가 발행됩니다. 이어서 원금(**캐나다 달러\$10,000**), 이자율, 발행 일자, 약관, 만기일을 비롯한 GIC 상세 정보가 나타나 있는 **투자 확인서(Confirmation of Investment)** 서류를 받게 됩니다.

그런 다음 다른 필수 서류와 함께 **투자 확인서(Confirmation of Investment)**를 사용하여 **캐나다 정부의 SDS(Student Direct Stream) 프로그램**에 따라 캐나다 유학 허가증을 신청할 수 있습니다.

참고: 서명된 **GIC 투자 확인서(Confirmation of Investment)**를 발급하기 전에 서명된 GIC 투자 상세 정보(GIC Investment Details) 양식이 필요합니다.

참고: 캐나다에서 영업일이 아닌 날에 서명한 경우, **TD 국제 학생 GIC**는 다음 영업일에 발행됩니다.

6

도착 후 계좌 활성화 및 GIC 지급:

캐나다에 도착하면 **TD 캐나다 트러스트 지점**에 방문 일정을 예약하여 필수 신원 확인 절차를 완료하고, 체크 계좌 및 GIC를 활성화하며, 필요한 서류에 서명합니다.

예약 방문을 할 때는 **여권**, **포스트 세컨더리 DLI로부터 발급된 학생 등록 증명서(또는 학생증)** 및 **캐나다 정부로부터 받은 유학 허가증**을 지참하셔야 합니다. 퀘벡주로 유학을 오는 학생의 경우, 위에 명시된 서류를 비롯하여 **퀘벡주 학생비자(CAQ)**도 지참하셔야 합니다. 납세자 식별 번호(TIN)를 보유하고 있으며 이전에 이 정보를 제공하지 않았다면 TD 방문 시 알려주셔야 합니다.

학생 등록 증명(Student Proof of Enrollment)

계좌를 활성화시키면 TD 학생 등록 증명(TD Proof of Enrollment) 포털을 통해 캐나다 포스트 세컨더리 DLI의 학생 등록 증명서를 업로드해야 합니다.

학생 등록 증명서를 업로드하기 위해 customercollaboration.TD.com/student 웹사이트를 방문하거나 758614 번호로 STUDENT 문자를 보내세요.

다음 중 한 가지의 경우 학생 등록 증명서로 인정됩니다:

- 현재 학기에 대한 학교로부터 받은 등록금 영수증 또는 정산 내역서(Statement of Account)
- 상세한 시간표(현재 학기 또는 다가오는 학기)
- 학생 등록을 확인해 주는 학적부(Registrar's office)에서 발행한 공문

위의 단계가 완료되고 나면 초기 금액인 **캐나다 달러\$2,000**를 비롯하여 GIC 투자에서 발생한 모든 누적된 이자가 귀하의 TD 학생 체크 계좌로 지급됩니다. 나머지 원금인 캐나다 달러\$8,000은 귀하의 **TD 학생 체크 계좌**로 누적된 이자와 함께 10달 동안 균등 분할 지급됩니다. 나머지 원금인 **캐나다 달러\$8,000**는 귀하의 **TD 학생 체크 계좌**로 누적된 이자와 함께 **10달 동안 균등 분할 지급**됩니다.



자주 묻는 질문:



신청 관련

질문: 조인트 TD 학생 체킹 계좌를 개설할 수 있나요?

답변: 할 수 없습니다. TD 국제 학생 GIC 프로그램에서는 SDS(Student Direct Stream) 프로그램에 유학 허가증을 신청하는 신청자의 명의로만 개설할 수 있습니다.

질문: 24시간이 지났지만 제출한 원본 신청서에 대한 답변을 받지 못했습니다. 신청 관련 작업을 어떻게 진행해야 하나요?

답변: 우선, 이메일이 스팸 메일함으로 분류되지 않았는지 스팸 메일함을 확인하시기 바랍니다. TD에서 발송하는 이메일 주소는 TD.eSignNoReplyAccount@td.com입니다.



아직도 이메일을 받지 못하셨다면 아래 나열된 수신자 부담 전화에 연락해 주시기 바랍니다.

중국 연락처: 1-855-537-5355;

인도/필리핀/세네갈/파키스탄/모로코/베트남/앤티가 바부다/브라질/콜롬비아, 코스타리카/페루/세인트빈센트 그레나딘/트리니다드 토바고 연락처: 1-416-351-0613(수신자 부담 전화).

질문: TD eSignature를 통해 신청 양식을 받지 못했습니다. 다시 신청해도 되나요?

답변: 우선, 이메일이 스팸 메일함으로 분류되지 않았는지 스팸 메일함을 확인하시기 바랍니다.

두 번째로, TD에 제공해 주신 이메일 주소가 유효하며 현재 귀하가 모든 연락을 주고받기 위해 사용하고 있는지 확인하시기 바랍니다. 잘못된 이메일 주소를 제공해 주신 경우, [<<LINK>>](#) 에 신청 양식 요청을 다시 제출하시기 바랍니다.

질문: TD eSignature에 로그인하기 위한 SMS 문자 메시지를 받지 못했습니다. 메시지를 다시 받으려면 어떻게 해야 하나요?

답변: 이메일에서 “Go to Documents”를 클릭하면 5분 동안에만 유효한 인증 메시지를 받게 됩니다. SMS 메시지를 받지 못한 경우, TD eSignature 로그인 페이지에 있는 “Click Here” 버튼을 클릭하여 다시 문자 메시지를 받으시기 바랍니다.



질문: 일회성 인증번호(OTP)를 입력하여 인증을 시도하는 것은 최대 몇 번까지 가능한가요?

답변: 잘못된 SMS 인증번호로 3번 인증을 시도하면 귀하의 신청 양식 및 관련 서류 액세스 기능이 잠깁니다. TD에 알려주실 필요는 없습니다. 귀하의 액세스 기능이 잠기면 자동으로 메시지를 전달받습니다. TD eSignature 시스템으로부터 귀하의 액세스 기능이 잠겼다는 알림을 받으면 TD에서 잠금을 해제해 드리며 고객님의 알림 메시지가 전달됩니다.

액세스 기능 잠금 해제에는 24~48시간이 소요됩니다.

질문: 납세자 식별 번호(TIN)를 TD 캐나다 트러스트 납세 거주자 개별 본인 인증(Tax Residency Self-Certification - Individual)에 제공해야 하는 이유는 무엇인가요?

답변: TD는 캐나다 국세청(Canada Revenue Agency) 지침에 따라 캐나다 소득세법(Canadian Income Tax Act)을 준수하기 위해 납세 거주지에 대한 정보를 수집해야 합니다. 납세자 식별 번호(TIN)를 보유하신 경우, 신청 양식 제출 시 또는 30일 이내로 정보를 제공해 주셔야 합니다. 이 정보를 제공하지 않을 경우 캐나다 국세청(Canada Revenue Agency)으로부터 벌금을 부과받을 수 있습니다.

납세 거주지에 대한 정보가 변경된 경우, 위에 나열된 수신자 부담 전화로 연락하셔서 변경 후 30일 이내에 TD로 알려주시기 바랍니다. 당사에서 더 많은 정보가 필요한 경우, 고객님의 추가 연락을 취할 수도 있습니다.



TD GIC

질문: TD 국제 학생 GIC에 투자한 캐나다 달러\$10,000에 대한 이자를 받을 수 있나요?

답변: 네, 이자를 받게 됩니다. 해당 이자는 GIC 투자 확인서(GIC Confirmation of Investment)에 명시되어 있습니다. GIC 현재 요율은 [GIC 이자율 페이지](#)에서 확인할 수 있습니다.

전신 송금 지침사항

질문: 학생이 아닌 다른 사람의 계좌에서 자금을 송금할 수 있나요?

답변: 네. 자금은 학생이 본국에 있는 은행 계좌(또는 본국에 있는 가족/친구의 계좌에서)에서 송금할 수 있습니다.

캐나다 도착 연기 및 학교 변경

질문: 등록을 연기하거나 교육 기관을 변경했습니다. 유학 허가증 신청을 위해 계속 동일한 GIC를 사용할 수 있나요?

답변: TD 학생 체킹 계좌 개설일로부터 **달력일 기준 365일** 이내에 TD 캐나다 트러스트 지점에서 신원 인증 절차를 완료할 수 있는 경우에는 유학 허가증을 신청하기 위해 동일한 TD 국제 학생 GIC를 사용하여 추후 입학 허가를 신청할 수 있습니다. 체킹 계좌 개설일로부터 **달력일 기준 365일** 이내에 프로그램 요구사항을 충족하지 못한 경우, TD 학생 체킹 계좌 및 GIC 계좌 모두 닫히게 되며, 송금을 보냈던 계좌로 다시 자금이 반환됩니다.

귀하의 TD 학생 체킹 계좌는 개설된 상태로 계좌를 유지하기 위해 개설일로부터 달력일 기준 90일 이내에 국제 송금을 통해 반드시 자금이 송금되어야 합니다. 90일 이내에 자금이 송금되지 않은 계좌는 자동으로 닫힙니다.